



# 東亞合成株式会社

2018年12月期  
第2四半期決算説明会資料

2018年8月8日

## 連結の範囲

連結子会社数 : 20社 (変更なし)

持分法適用会社数 : 2社 (変更なし)

	2017.2Q	2018.2Q	増 減	
売上高 (百万円)	70,743	73,148	2,404	3.4%
営業利益 (百万円)	8,793	7,801	△991	△11.3%
営業利益率	12.4%	10.7%	△1.7%	—
経常利益 (百万円)	9,381	8,299	△1,082	△11.5%
親会社株主に帰属 する四半期純利益 (百万円)	6,584	5,998	△586	△8.9%
1株当たり四半期純利益 (円)	50.02	45.57	△4.45	—
第2四半期配当(年間) (円)	13.0(26.0)	14.0(28.0)	1.0(2.0)	

## <事業環境>

- ・日本経済は緩やかに回復
- ・先進国、アジア新興国の経済も堅調に推移
- ・原油価格の値上がりに伴い原燃料費、物流費などのコストが上昇

## <2018年第2四半期決算>

1. 基幹化学品、ポリマー・オリゴマー、樹脂加工製品の3事業は増収減益  
高機能無機材料事業は旺盛な半導体需要に支えられ増収増益  
接着材料は高付加価値品の販売低調などから減収減益
2. 川上製品の値上げは順調に進展するも、川下製品の価格是正に遅れ
3. 積極的な設備投資や設備更新に伴い固定費が増加

**トウアゴセイ・タイランド第1期アクリル<sup>o</sup>リマー工場竣工、  
高付加価値製品の増産対応などは順調に進捗**

# 連結業績（部門別）

## 売上高（連結部門別）

（百万円）

	2017.2Q	2018.2Q	売上増減		
			数量差	単価差	増減額
基幹化学品	32,684	33,887	△404	1,607	1,203
ポリマー・オリゴマー	13,850	14,531	651	30	681
接着材料	5,938	5,849	△35	△53	△88
高機能無機材料	3,773	4,023	285	△35	249
樹脂加工製品	12,838	13,253	451	△35	415
その他	1,658	1,602	△56	0	△56
合計	70,743	73,148	891	1,513	2,404

## 営業利益（連結部門別）

（百万円）

	2017.2Q		2018.2Q		増減
	営業利益	営業利益率	営業利益	営業利益率	
基幹化学品	2,985	9.1%	2,709	8.0%	△276
ポリマー・オリゴマー	2,302	16.6%	1,731	11.9%	△571
接着材料	1,400	23.6%	1,270	21.7%	△130
高機能無機材料	1,188	31.5%	1,316	32.7%	127
樹脂加工製品	791	6.2%	673	5.1%	△118
その他・調整額	123	—	101	—	△22
合計	8,793	12.4%	7,801	10.7%	△991

## 【営業外損益】

(百万円)

	2017.2Q	2018.2Q	増 減
受取利息・配当金	480	465	△14
持分法による投資利益	208	141	△66
固定資産賃貸料	48	131	82
雑 収 入	104	82	△22
為 替 差 損	△89	△153	△64
支 払 利 息	△48	△46	2
環 境 整 備 費	△53	△57	△3
遊 休 設 備 費	△34	△32	2
雑 支 出	△27	△32	△5
合 計	588	498	△90

## ・持分法利益

(百万円)

	2017.2Q	2018.2Q	差 異
エルマース・トウアコウセイ	183	132	△51
中 部 液 酸	25	10	△15
合 計	208	141	△66

## 【特別損益】

(百万円)

	2017.2Q	2018.2Q	増 減
固定資産売却益	369	5	△364
投資有価証券売却益	6	0	△6
補助金収入	35	323	288
固定資産処分損	△184	△50	134
合 計	227	278	50

### ・固定資産売却益

2017年:名古屋遊休土地売却

### ・補助金収入

省エネ投資促進補助金

### ・固定資産処分損

2017年:高岡工場建屋撤去費用

### ・為替レート

(円/US\$)

2017年6月末	2017年12月末	2018年6月末
112.00	113.00	110.54

# 連結貸借対照表

(百万円)

	2017.12	2018.6	増 減
現 預 金	29,636	34,527	4,891
売 掛 債 権	42,583	40,551	△2,032
有 価 証 券	47,000	46,000	△1,000
棚 卸 資 産	16,005	15,643	△362
その他流動資産	2,048	1,936	△111
固 定 資 産	63,168	63,309	141
投資有価証券①	35,238	32,304	△2,933
その他固定資産	3,657	4,049	392
<b>資 産 合 計</b>	<b>239,338</b>	<b>238,322</b>	<b>△1,015</b>
支 払 債 務	15,149	14,091	△1,058
借 入 債 務	12,150	11,770	△379
未払法人税等	2,124	2,339	214
その他負債合計②	22,426	20,700	△1,725
<b>負 債 合 計</b>	<b>51,850</b>	<b>48,901</b>	<b>△2,948</b>
純 資 産 合 計 ③	187,487	189,420	1,932
<b>負債・純資産合計</b>	<b>239,338</b>	<b>238,322</b>	<b>△1,015</b>

## 【貸借対照表】

- ①株式市況の悪化により投資有価証券の時価評価額が減少
- ②設備未払金が減少
- ③利益剰余金 4,287百万円増加

## キャッシュフローの状況

(百万円)

	2017.2Q	2018.2Q	増 減
営 業 C F	9,568	14,176	4,607
投 資 C F	△7,147	△6,988	158
F C F	2,421	7,188	4,766


# 連結会社概況（当期実績）

（百万円）

会社名	部門	持分 (%)	売上高		営業利益		親会社株主に帰属する 四半期純利益	
			17/2Q	18/2Q	17/2Q	18/2Q	17/2Q	18/2Q
1 東亜テクノガス	基幹化学品	100	2,252	2,468	245	344	179	247
2 (大分ケミカル)	↓	91.15	5,653	6,556	△9	18	△28	△32
3 トウアコウセイ・シンガポール	↓	100	3,924	3,494	356	△2	383	28
4 (MTエチレンカーボネート)	↓	90	240	305	1	2	1	2
5 MTアクアポリマー	ポリマー・オリゴマー	51	5,126	5,196	476	308	337	220
6 台湾東亜合成	↓	100	505	510	57	25	46	18
7 東昌化学	↓	51	546	891	13	29	11	31
8 張家港東亜迪愛生化学	↓	76.12	794	891	38	94	39	74
9 トウアコウセイ・タイランド	↓	100	-	-	△31	△99	△31	△99
10 トウアコウセイ・アメリカ	接着材料	100	1,119	945	147	74	149	95
11 (アロン包装)	↓	100	129	140	△2	9	△1	6
12 東亜合成香港	↓	100	174	143	25	13	115	60
13 東亜合成珠海	↓	100	173	195	28	42	17	31
14 アロン化成	樹脂加工	100	12,842	13,264	792	673	576	538
15 東亜興業	その他	100	520	496	5	9	5	8
16 東亜ビジネスアソシエ	↓	100	552	847	40	28	28	20
17 TGコーポレーション	↓	100	6,007	5,828	185	150	128	103
18 (東亜物流)	↓	100	2,501	1,238	10	14	7	10
19 (四国東亜物流)	↓	70	586	634	7	3	5	2
20 (北陸東亜物流)	↓	90	117	116	0	0	0	0
単純合計			43,760	44,157	2,383	1,734	1,966	1,362

( )の会社は、ほぼ全量が当社との取引

国内経済は回復基調継続、化学品の需要も堅調を見込むが  
 米国を起点とする貿易戦争激化や金融資本市場変動の影響を懸念



“2018年は（引き続き）我慢の年”

**省力化・合理化努力の強化、価格是正の達成、**

**新・増設設備の早期収益貢献に注力**



# 2018年連結業績予想

(百万円)

	2017年間実績(A)	2018上期実績	2018下期予想	2018年間予想(B)	増減(B-A)
売上高	144,708	73,148	75,852	149,000	4,292
営業利益	17,453	7,801	9,699	17,500	47
営業利益率	12.1%	10.7%	12.8%	11.7%	△0.4%
営業外損益	1,039	498	202	700	△339
経常利益	18,492	8,299	9,901	18,200	△292
特別損益	203	278	522	900	697
税前利益 (a)	18,695	8,578	10,422	19,100	405
法人税等及び同調整額 (b)	5,445	2,445	3,355	5,800	355
税負担率 (b)/(a)	29.1%			30.4%	1.3%
非支配株主に帰属する当期(または四半期)純利益	339	134	66	300	△39
親会社株主に帰属する当期(または四半期)純利益	12,911	5,998	7,002	13,000	89
配当 (円)	26.00	14.00	14.00	28.00	2.00
< 参 考 >					
為替レート(期中平均) (円/US\$)	¥112.65	¥109.16	¥110.00		
ナフサ価格 (円/kl)	¥40,425	¥48,300	¥50,000		

(注) ナフサ：kl当たり1千円の変動で±300百万円。為替：1円/USDの円安で△60百万円。

## 売上高

（百万円）

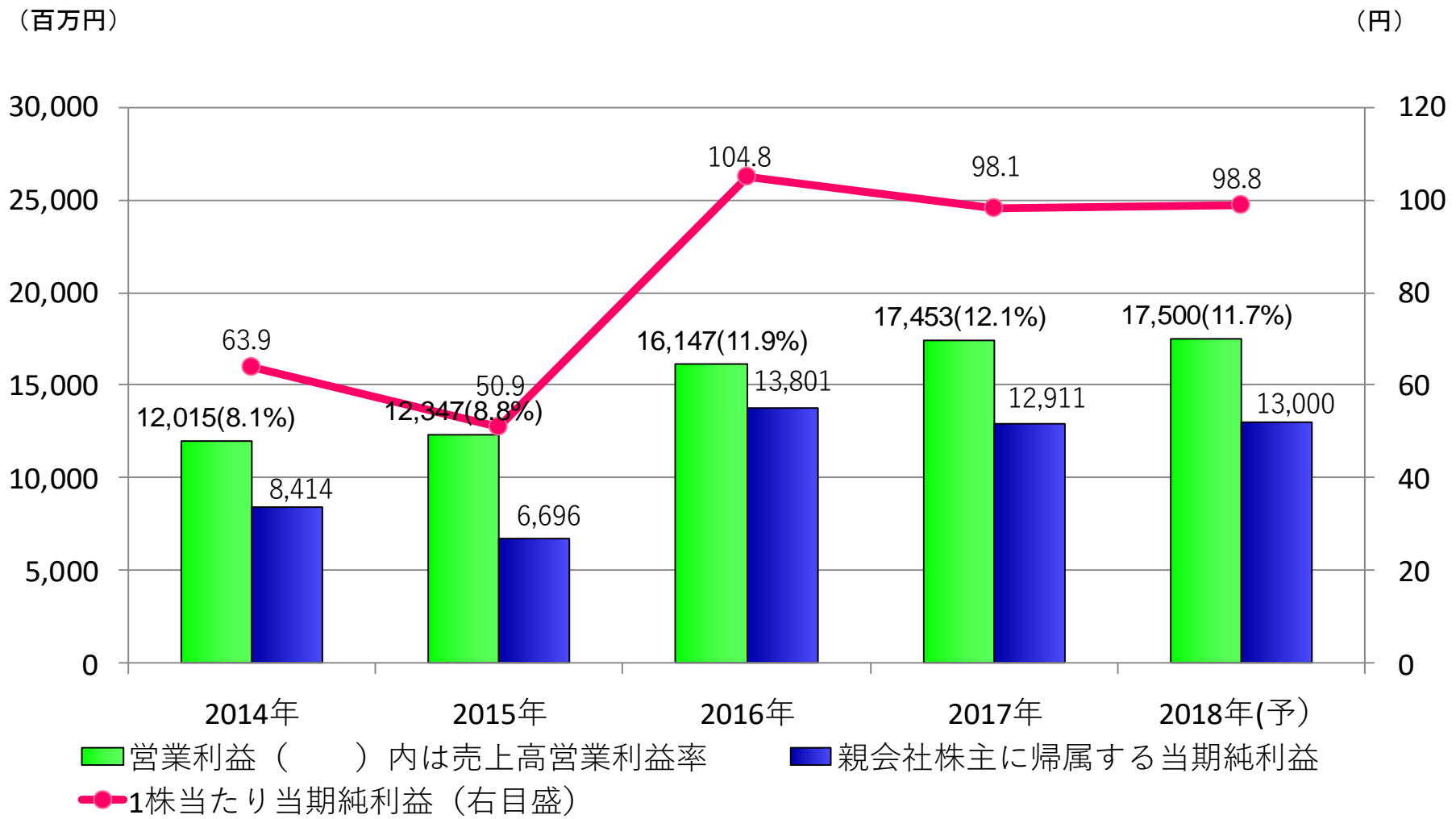
	2017実績	2018予想	増 減	増減要因
基 幹 化 学 品	66,630	67,200	570	[増収] カセイソーダ <sup>o</sup> [減収] アクリルモノマー
ポリマー・オリゴマー	28,096	30,100	2,004	[増収] アクリルポリマー、光硬化型樹脂、凝集剤
接 着 材 料	12,010	12,400	390	[増収] 機能性接着剤
高機能無機材料	7,791	8,300	509	[増収] 液化塩化水素
樹脂加工製品	26,828	27,700	872	[増収] 管工機材、建材・土木、ライフサポート、エラストマーコンパウンド <sup>o</sup>
そ の 他	3,350	3300	△50	
合 計	144,708	149,000	4,292	

## 営業利益

（）内は営業利益率 （百万円）

	2017実績		2018予想		増 減	増減要因
基 幹 化 学 品	5,795	(8.7%)	6,300	(9.4%)	505	[増益] カセイソーダ <sup>o</sup> [減益] アクリルモノマー
ポリマー・オリゴマー	4,429	(15.8%)	3,800	(12.6%)	△629	[減益] アクリルポリマー、光硬化型樹脂、凝集剤
接 着 材 料	2,659	(22.1%)	2,700	(21.8%)	41	
高機能無機材料	2,397	(30.8%)	2,600	(31.3%)	203	[増益] 液化塩化水素
樹脂加工製品	1,946	(7.3%)	1,900	(6.9%)	△46	[増益] ライフサポート、建材・土木 [減益] 管工機材
そ の 他	225	-	200	-	△25	
合 計	17,453	(12.1%)	17,500	(11.7%)	47	

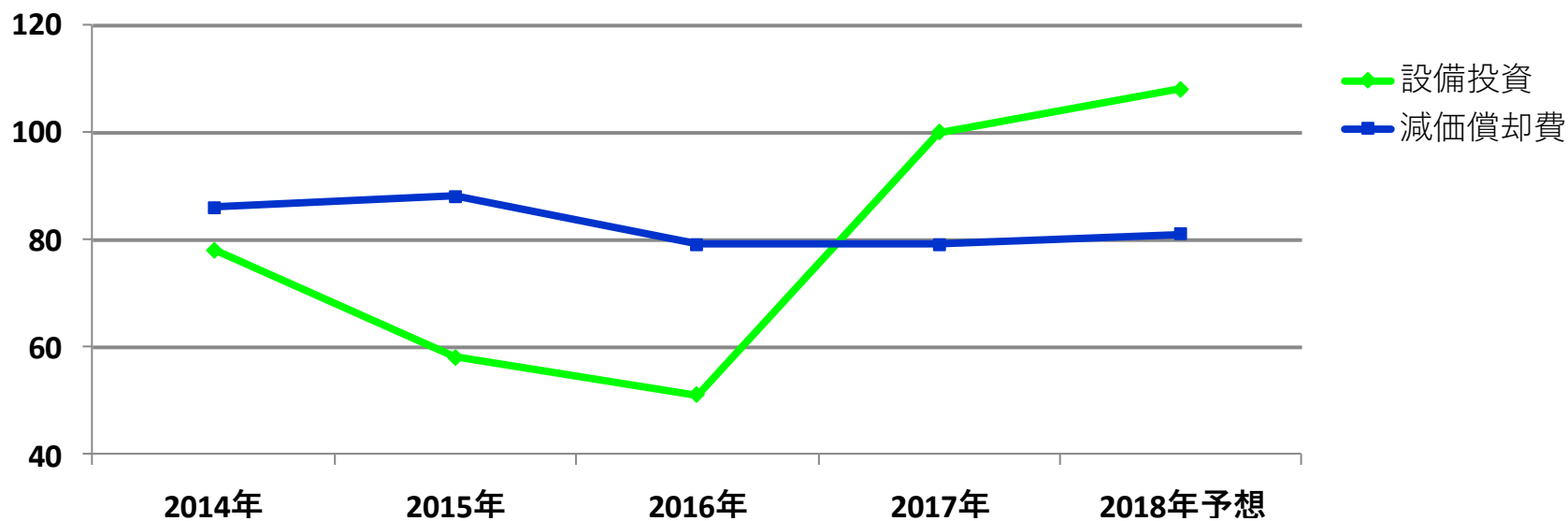
# 連結業績推移



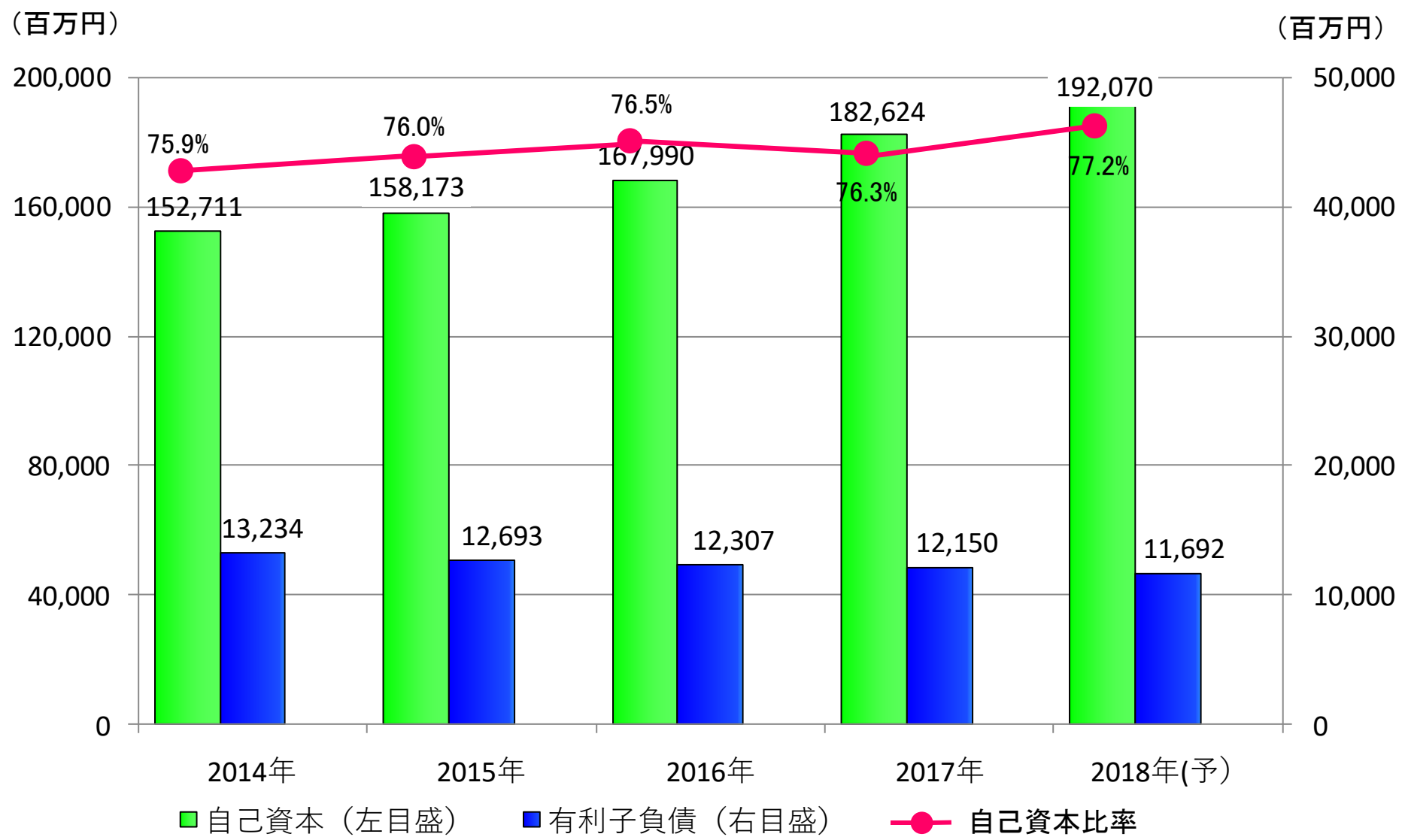
※当社は2015年7月1日を効力発生日として普通株式2株につき1株の割合とする株式併合を実施しています。  
 これに伴い1株当たり当期純利益は、各連結会計年度の期首に当該株式併合が行われたと仮定し、算定しています。

(億円)

	2014年	2015年	2016年	2017年	2018年予想
減価償却費	86	88	79	79	81
設備投資	78	58	51	100	108
試験研究費	39	37	36	37	37
海外売上高	248	231	216	242	245
有利子負債	132	126	123	121	116



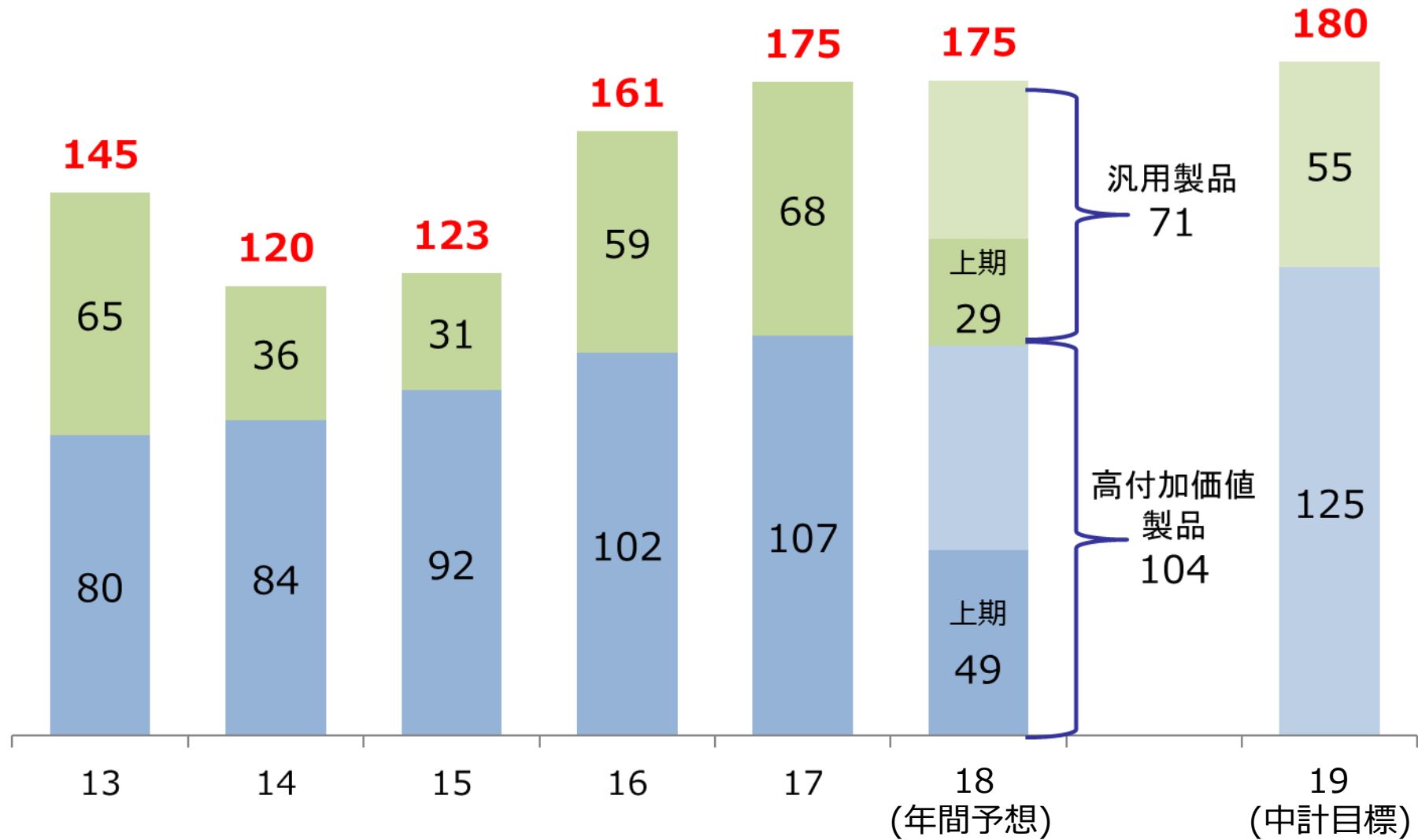
# 連結経営参考数値の推移



# 中計「成長への軌道2019」 営業利益の推移

(億円)

■ 高付加価値製品 ■ 汎用製品



## 第1期プロジェクト アクリルポリマー工場が完成

高機能・高付加価値 水溶性ポリマーの製造設備が完成し、2018年7月5日に竣工。

⇒ 早期の高稼働達成に向け、東南アジア市場へのマーケティングを本格展開。

竣工式の様子



## 第2期プロジェクト エラストマーコンパウンド事業計画始動

工事着工は、2018年9月を予定。

販社 Aronkasei (Thailand) Co., Ltd. を2018年7月設立。今秋より営業活動を開始。



## ポリマー・オリゴマー事業


### **LIB部材用ポリマー製造設備が完成**

LIB電極用ポリマー製造設備が8月1日竣工。  
成長市場のEV材料分野へ本格進出。



### **ガラス代替樹脂「アロニックス®シート」の開発**

スマホや車載用のディスプレイ部材用途で「硬く」  
「割れにくい」品質や性能が市場から高評価。  
量産化に向けて注力中。



### **液状化対策用注入材の新規開発**

水ガラス系（珪酸ソーダ系）に比べて、強度と耐久性に優れるポリマー系  
地盤改良剤を新規開発。土木学会等で技術的な優位性を発表予定。  
来年からの本格販売に向けて準備中。



## 接着材料事業

### 低誘電性接着フィルム「アロンマイティ®AF700」の開発

5G等の高速通信に対応するFPC用接着剤を開発。  
スマホや通信基地局アンテナ部材用途がターゲット。

### 弾性瞬間接着剤を上市

伸縮性のある被着物の接着を可能にする新製品を開発。  
精密機器や建材・土木用途でマーケティング。  
自動車分野他でも市場開拓を加速中。

### 「ShoeGoo×アロンアルファ」発売間近

靴・スポーツ用向け接着剤として新規開発。  
DIY Show（8/23~25 於:幕張メッセ）で商品発表。



## 高性能無機材料事業

### 高純度液化塩化水素の生産・出荷能力強化

半導体業界の高品質化・需要増へ対応するため、最新鋭の製造・充填設備を横浜工場に建設中。徳島工場では、大量輸送対応の出荷設備(ISOチューブコンテナ充填設備)が間もなく稼働。



横浜工場 製造設備




## 樹脂加工製品事業

### 「ATTOGRIP AT-C シリーズ」が好調

床や壁への穴開け不要、置くだけで簡単設置の「手すり」。国内初の介護保険適用の福祉用具貸与対象製品で、移動に不安のある方の生活を支える製品として好評。

室内設置イメージ



## 新R&D拠点

### 製品開発拠点「東京テクノ・ラボ」開設

首都圏ユーザーの技術フォローや新材料開発強化、ユーザーとの共同開発等、製品開発の新たな拠点として2018年4月に開設。

開所式の様子



## アロンアルファ®WEB広告

### 若者応援WEB動画「君に、くっつけ！」大好評

青春ラブストーリーの恋をつなぐアイテムにアロンアルファが登場。

※YouTube広告ランキングで第3位に。

※Japan YouTube Ads Leaderboard 2018年上半期

